

**La salud
es de todos**

Logros en salud



**La salud
es de todos**

Minsalud

Un propósito común...

Triple meta en salud



**Mejor estado
de salud**



**Responder a
las expectativas
de la población**



**Sostenibilidad
del sistema**

Modelo de acción integral territorial - MAITE

*Promueve el diálogo con las regiones,
identifica prioridades y genera respuestas
viables y a corto plazo.*

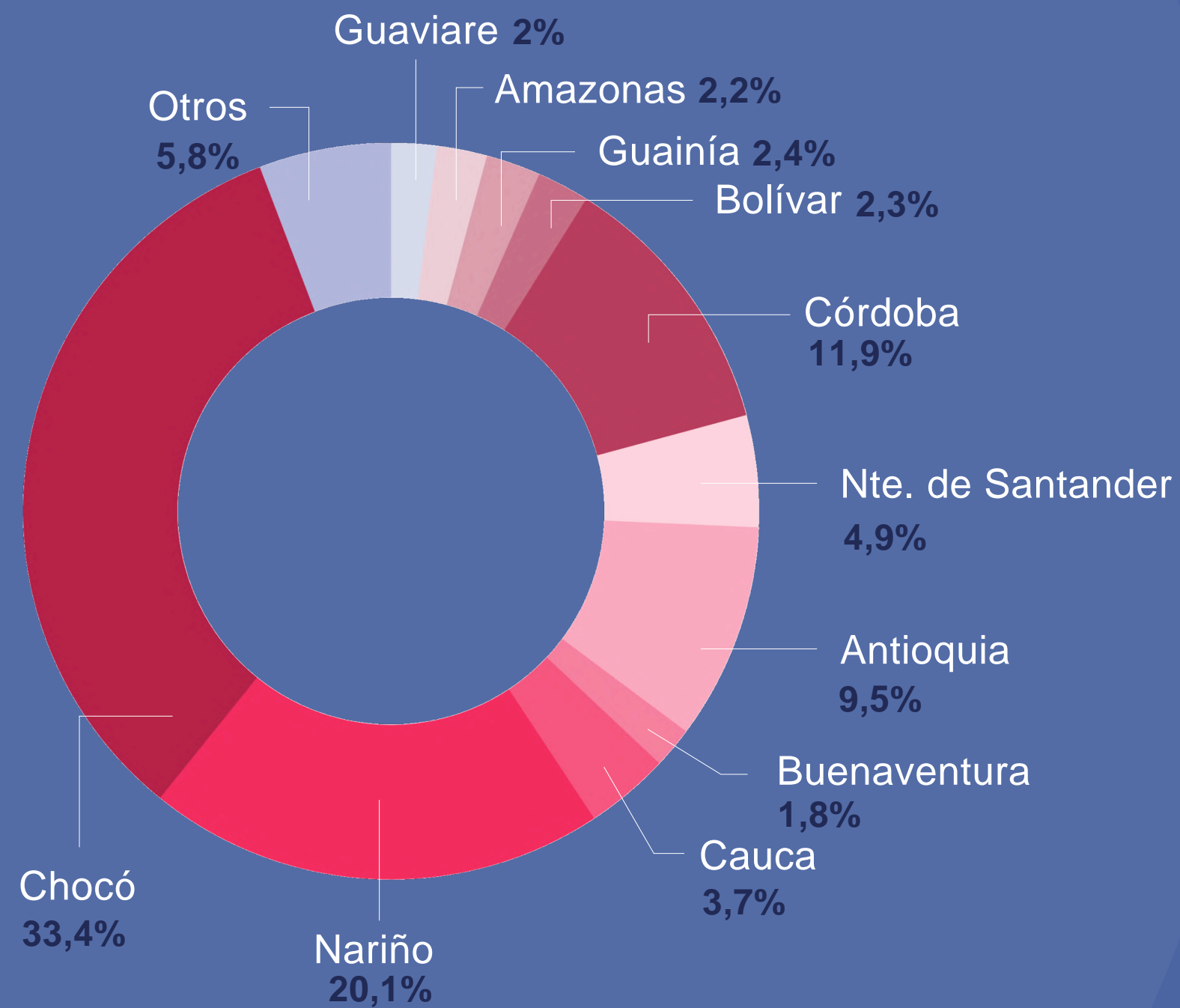




salud
Pública

-equidad-

Carga acumulada de enfermedad

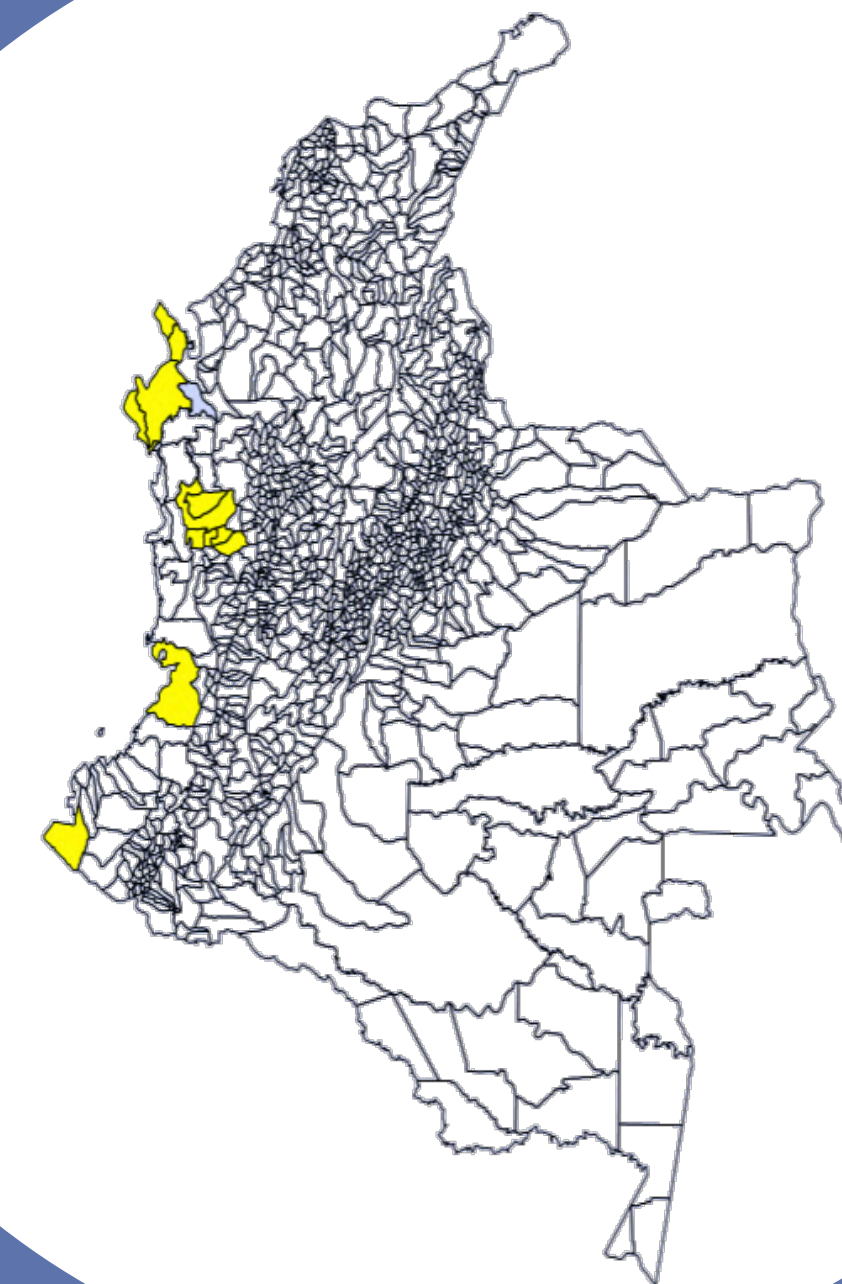


COLOMBIA FIRMÓ PACTO PARA LA ELIMINACIÓN DE LA MALARIA

IREM COLOMBIA

12 municipios priorizados

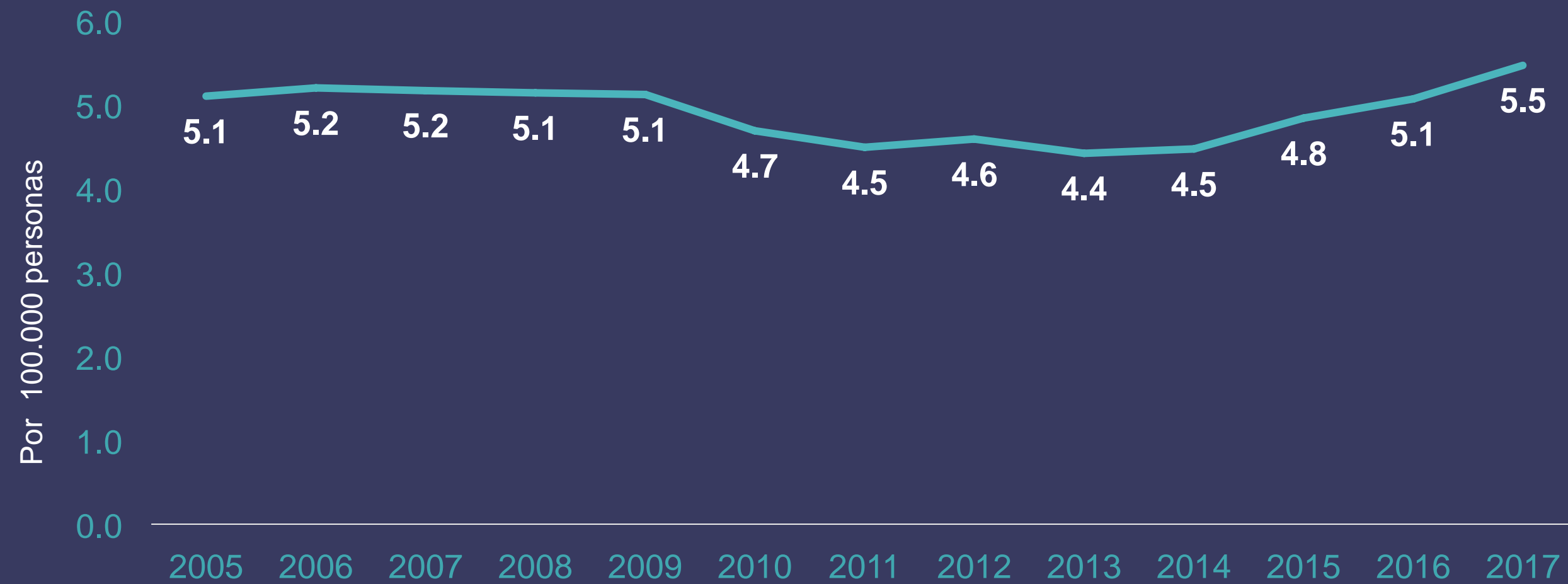
Acandí, Juradó, Riosucio, Unguía, Quibdó, Atrato, Lloró, Medio Atrato, Rio Quito, Bagadó, Distrito de Buenaventura, Tumaco.



Metas 2022

- 4 municipios de frontera **cero casos**.
- **Disminución del 75%** de los casos en el resto de municipios.

Tasa ajustada de mortalidad por suicidio Colombia 2005 - 2017




*Colombia tiene nueva **Política de Salud Mental y de Prevención y Atención del Consumo de Sustancias Psicoactivas.***

CIGARRILLOS ELECTRÓNICOS Y VAPEADORES

El **20%**
de los jóvenes
colombianos
consume tabaco.

El 9% consume cigarrillos electrónicos.





SEÑALES DEL HUMO

- En curso reglamentación en el congreso.
- Abecé con evidencia científica.
- Circular para tener registros de casos en salud pública relacionados con SEAN y SSSN.
- Campaña de divulgación para informar los efectos negativos en la salud.

CONTROL EFECTIVO DEL DENGUE

en año endémico

Proyección

106.819
casos

Casos 2019

96.788



Variación respecto a lo proyectado: **-9.4%**



CERTIFICACIÓN DE CHAGAS

66 municipios
7 departamentos

Han logrado la **interrupción de la transmisión de enfermedad de Chagas** por su principal mecanismo de transmisión, por insectos.

680 mil
colombianos
beneficiados

Estamos reduciendo las inequidades para la población rural





OTROS LOGROS EN SALUD PÚBLICA

- Aprobación de **Ley Contra el uso de Asbesto.**

- Decreto reglamentario para el uso de **DEA.**

- Continuidad del Fondo Global contra el **VIH**, la **Tuberculosis** y la **Malaria** (US 10 millones).

- Trabajo intersectorial en desnutrición infantil (CISAN) con impacto.

Caída superior al

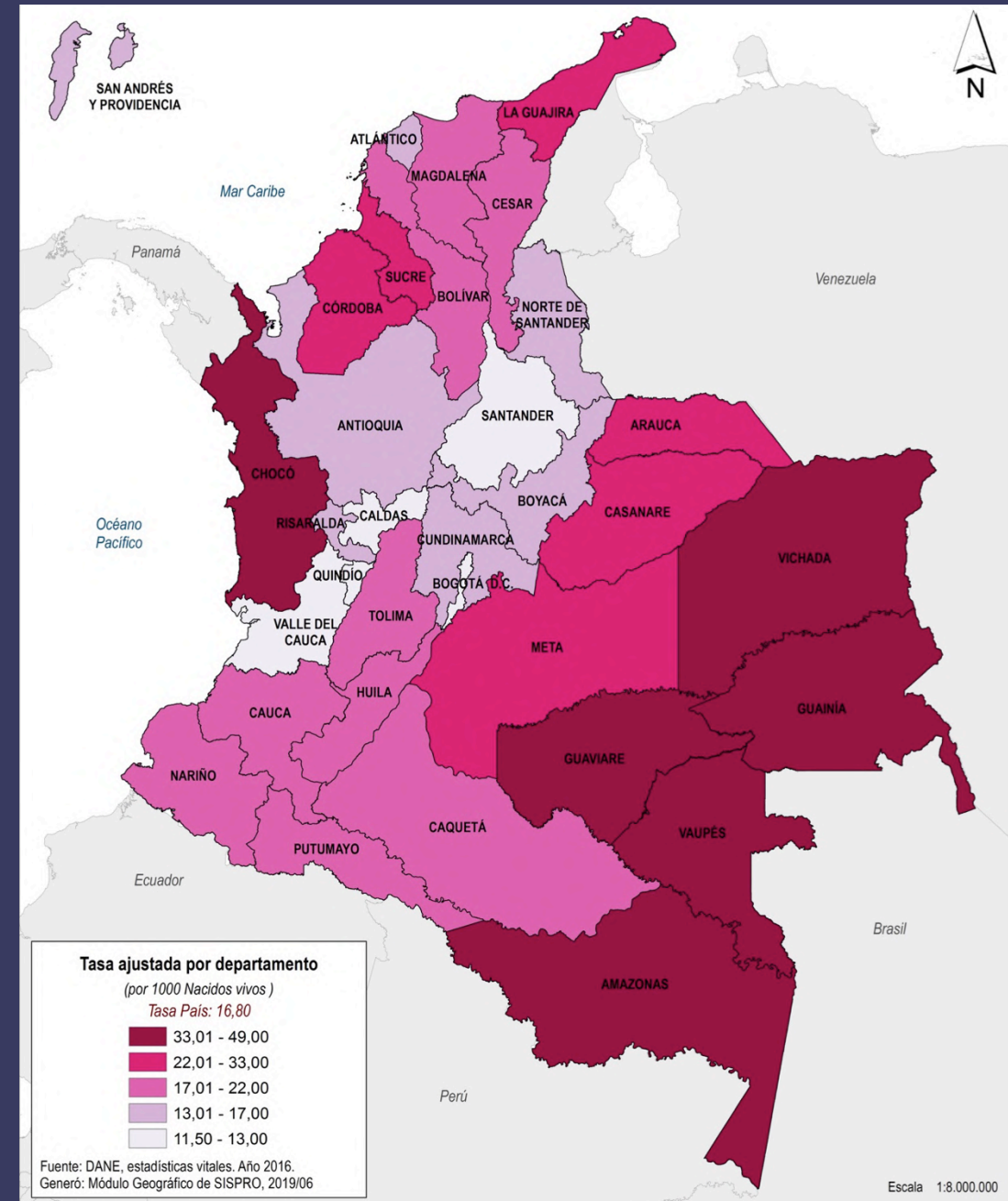
20%

- Il fase del **Proyecto Salud para la Paz.**

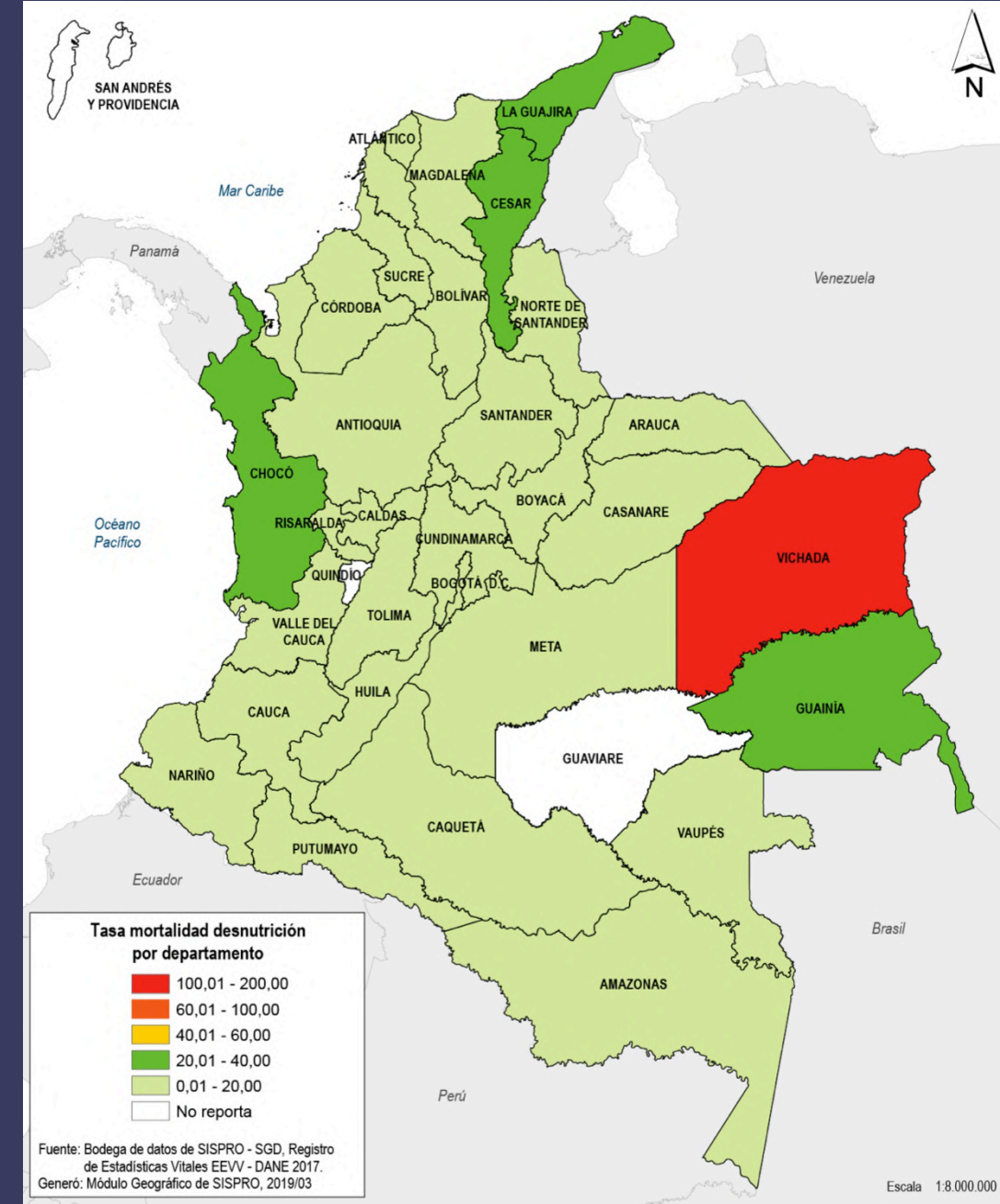
- Reconocimiento por **liderazgo en iniciativa HEARTS**

INEQUIDAD

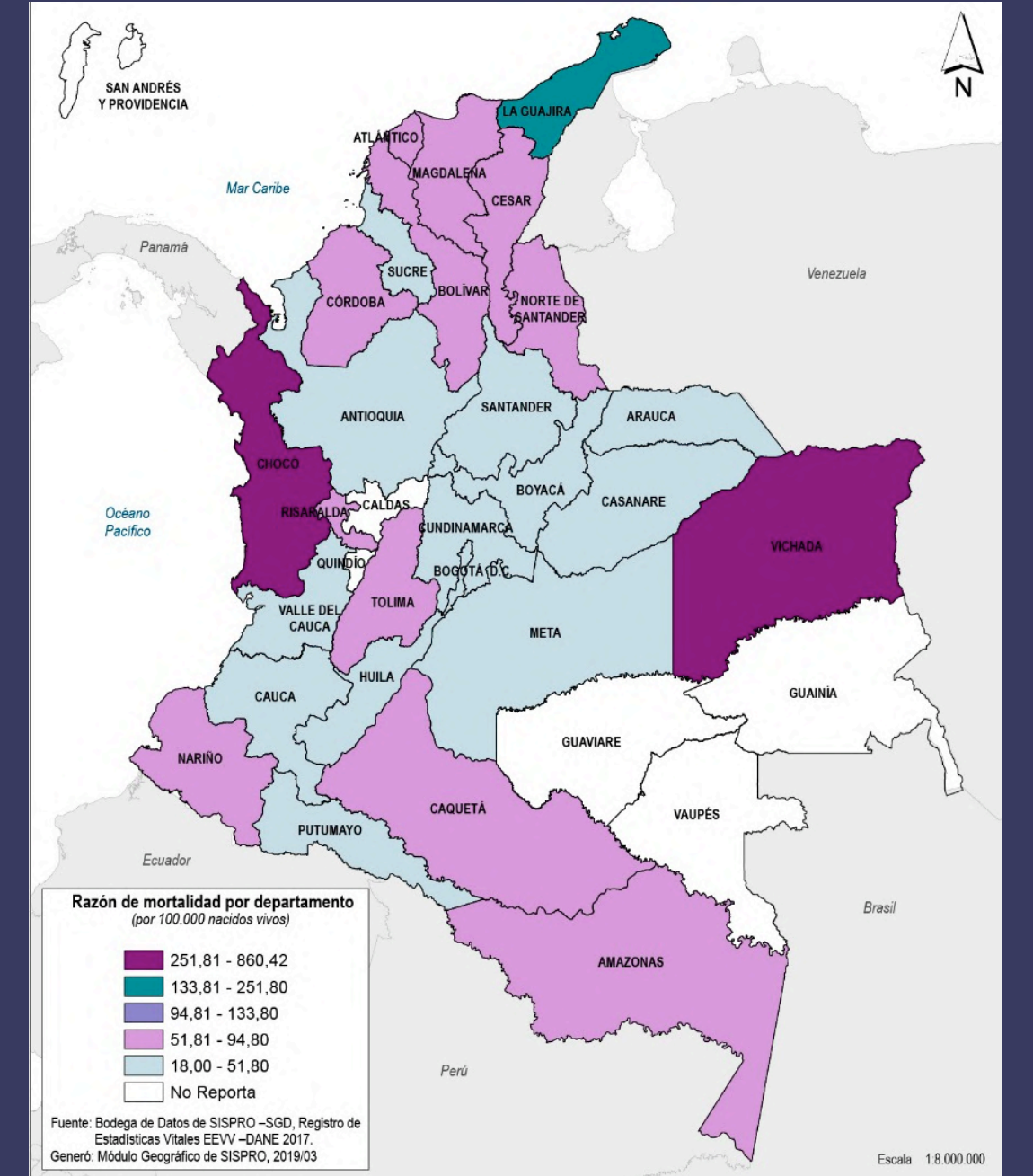
Tasa ajustada de mortalidad infantil (2016)



Tasa de desnutrición en menores de 5 años (2017)



Razón de Mortalidad Materna a 42 días por 100.000 nacidos vivos (2017)



A FUTURO

Tenemos que **seguir**
hablando de:

- **Salud Pública**
- **Equidad**
- **Intersectorialidad**

Para abordar los
determinantes de
la salud

Atención a migrantes



FENÓMENO MIGRATORIO

Julio de 2019

1 1.4 millones de venezolanos

2 Migración pedular: 4 millones de personas con Tarjeta de Movilidad Fronteriza (TMF)

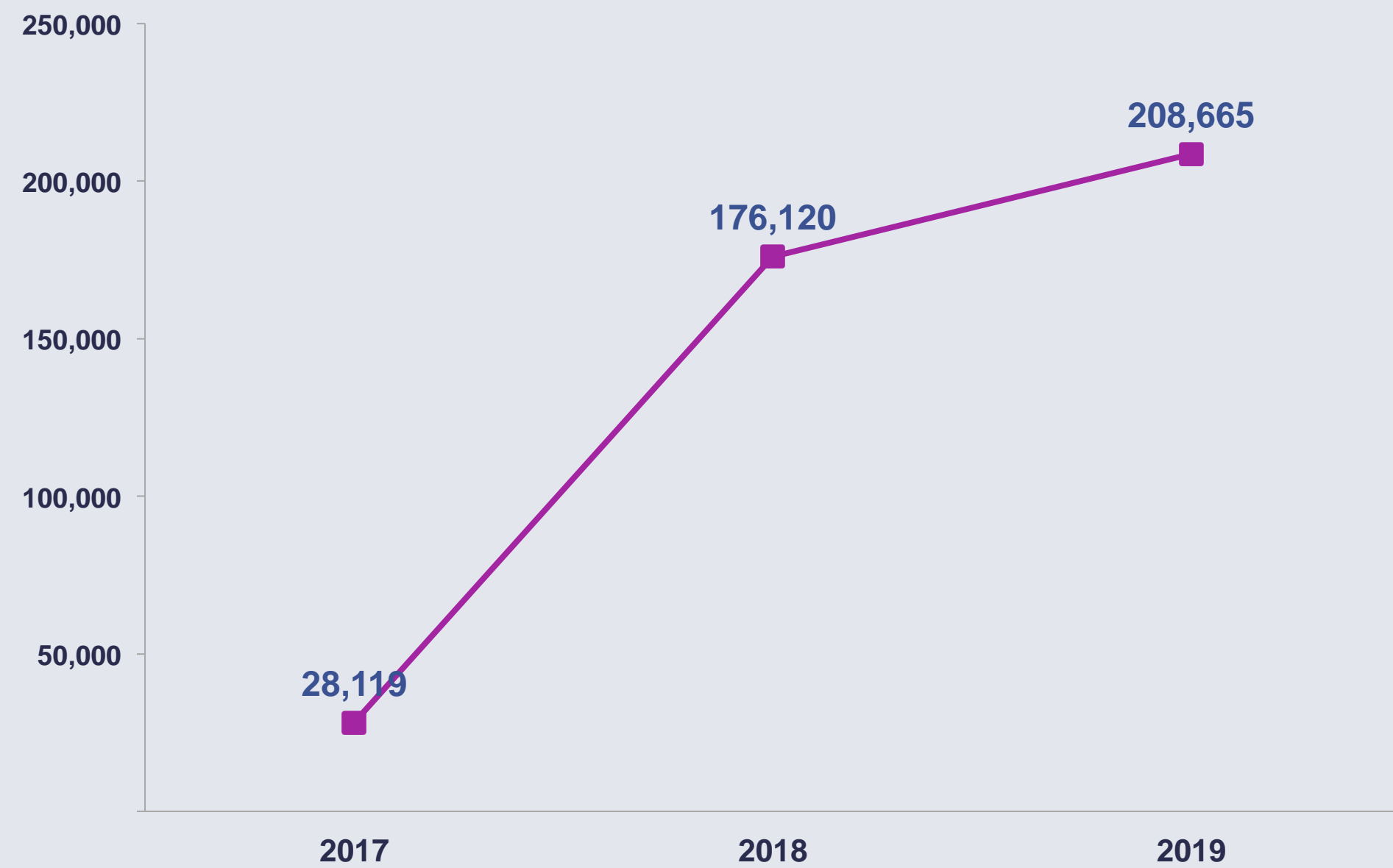
3 Regulares: 742.390
Irregulares: 665.665

4 Colombianos retornados: 500.000 personas

5 Migrantes en tránsito solo a Ecuador pasó de 32.811 (2016) a 710.366 (2018)

ATENCIÓN

a población migrante



\$110 mil millones girados

El pago de la deuda aumentó del **22% al 40%**

1'500.000 biológicos aplicados

Introducción de la **dosis cero de sarampión**

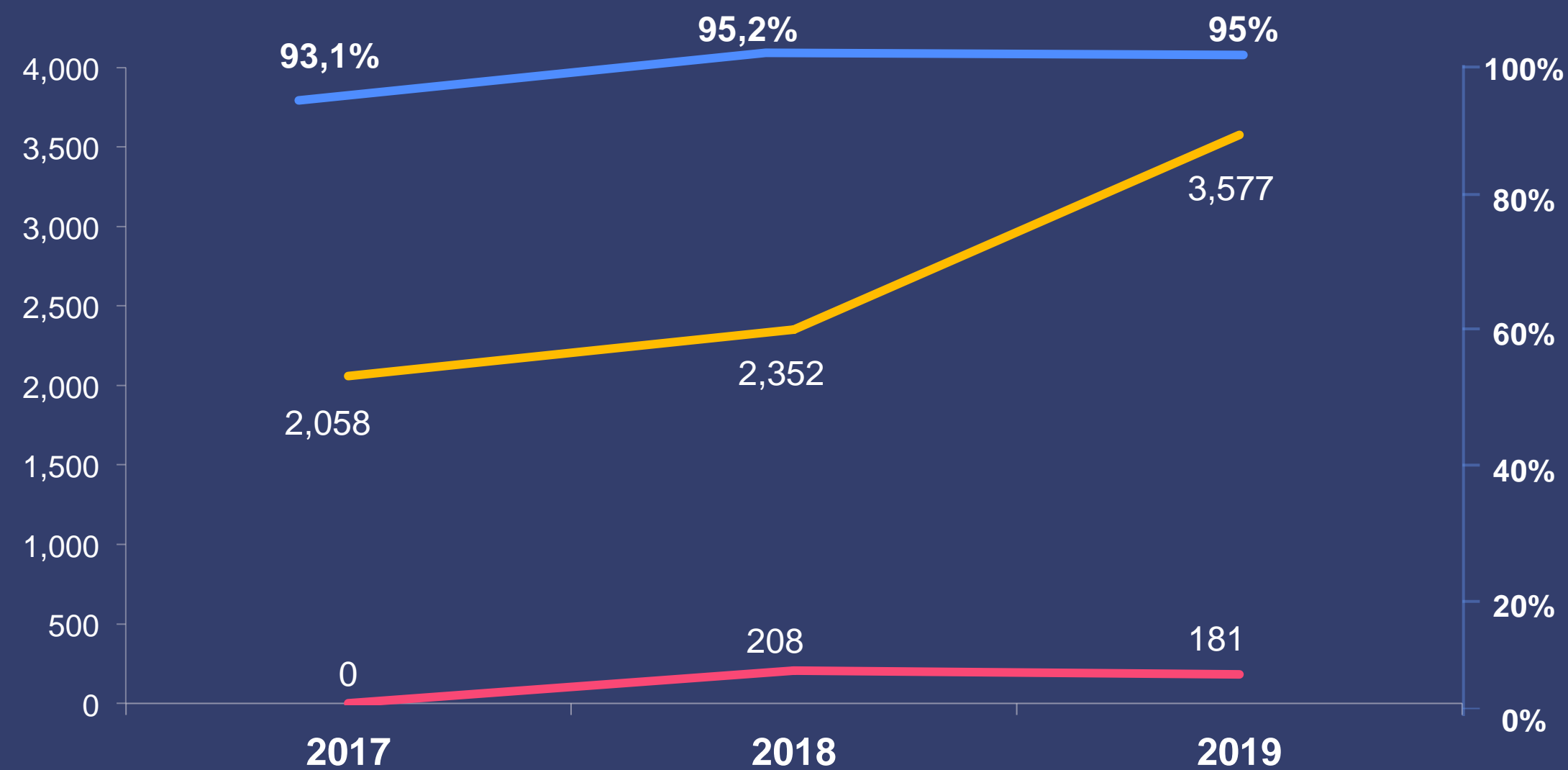
Donaciones recibidas

- **364.000** vacunas
- **110.000** pruebas rápidas de VIH

Expedición

- Circular de **afiliación de Recién nacidos**

Número de casos de Sarampión en Colombia 2017-2019



▶ Tasa de cobertura de vacunación en Colombia

▶ Proyección casos sin intervención

Total: 7.987

▶ Número de casos

Total: 389

MIGRANTES

Colombia





TUV

Tarjeta
UNIFICADA
de Vacunación

11 países de América están usando la Tarjeta Unificada de Vacunación regional para migrantes, que busca proteger la salud de los migrantes y de todos los habitantes de nuestra región.

A FUTURO

- *Aseguramiento*
- *Salud pública*
- *Prestación de los servicios*
- *Gestión de la cooperación*

● **Expedición Decreto afiliación** población migrante venezolana que cuente con PEP sin incluir requisitos de encuesta Sisben.

● **Diseño de una ruta de afiliación** para los migrantes que no cuenten con documentación válida.



• **Calidad** •

DISPERSIÓN EN INDICADORES DE EPS

EPS Contributivo

Dominio	Indicador	EPS A	EPS B	Unidad médica
Gestión del riesgo	Tiempo promedio de espera para el inicio del tratamiento en cáncer de mama	43,5	68,5	Días
	Captación de Diabetes Mellitus de personas de 18 a 69 años	92,0%	55,4%	Porcentaje
Experiencia de la atención	Tiempo promedio de espera para la asignación de cita de Medicina General	6,2	9,8	Días

EPS Subsidiado

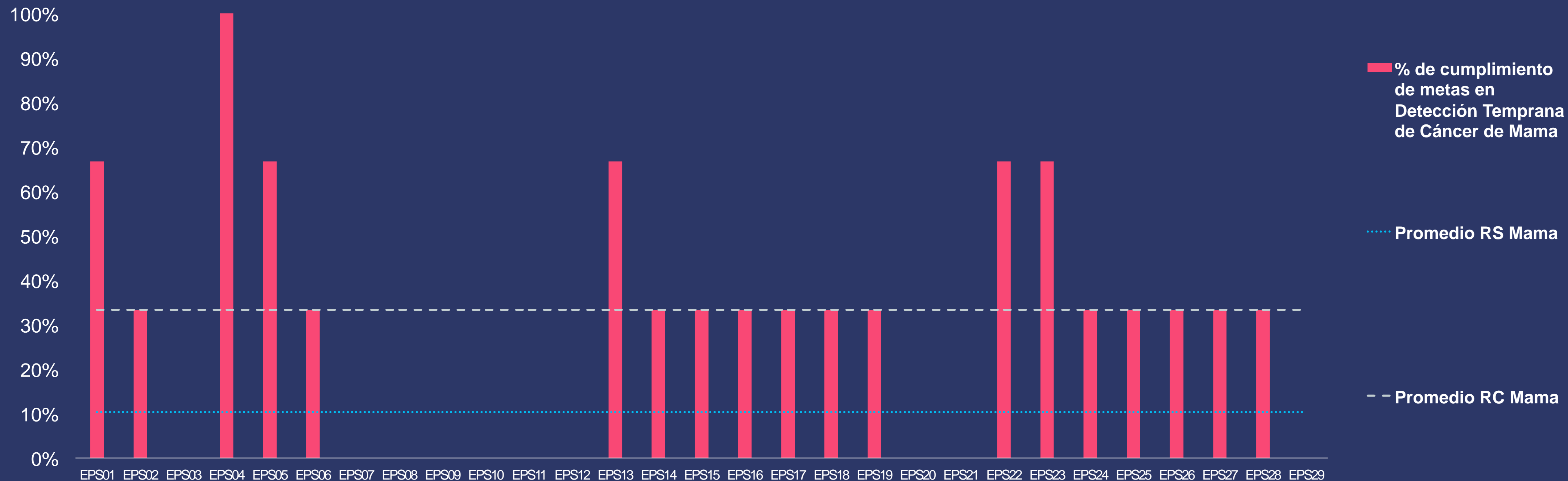
Dominio	Indicador	EPS A	EPS B	Unidad médica
Gestión del riesgo	Tiempo promedio de espera para el inicio del tratamiento en cáncer de mama	52,6	79,0	Días
	Captación de Diabetes Mellitus de personas de 18 a 69 años	53,2%	56,4%	Porcentaje
Experiencia de la atención	Tiempo promedio de espera para la asignación de cita de Medicina General	0	2,3	Días

Fuente: Resolución 256 de 2016. Corte: 2017

Fuente: BDU-A-SISPRO

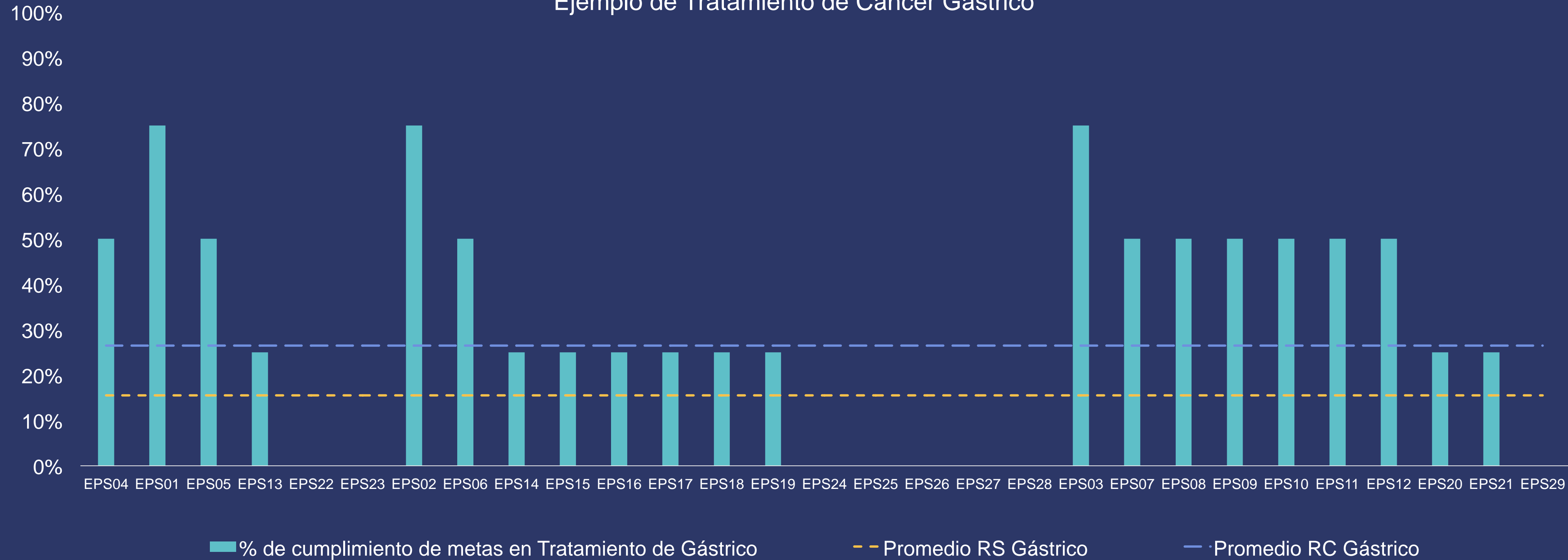
Dispersión en cumplimiento de metas de Cáncer

Ejemplo de Detección temprana en Cáncer de Mama



Dispersión en cumplimiento de metas de Cáncer

Ejemplo de Tratamiento de Cáncer Gástrico



DEPURACIÓN DE EPS

A la fecha, la **Supersalud** ha ordenado

Liquidación de:

- Comfacor
- Cruz Blanca
- Emdisalud
- Saludvida

Revocatoria parcial de funcionamiento:

- **Medimás** (Cesar, Sucre y Chocó)
- **Coomeva** (Meta, Cauca y Cundinamarca)
- **Comparta** (Bolívar, Cundinamarca y Huila)

Se han movilizado por medidas de la Supersalud:

- 457.387 del RC (2%)
- 2.178.328 del RS (9,5%)

En total:

2.635.715
personas

(5,8% del aseguramiento)

LIBRE ELECCIÓN DE EPS: *Sistema SAT*

www.miseguridadsocial.gov.co

Número de traslados realizados:

	Mayo	Junio	Julio
2018 ▶	190.838	168.756	163.676
2019 ▶	310.772↑	274.573↑	233.848↑

▶ Entre 2018 y 2019 se ha incrementado el número de traslados por SAT.

▶ En lo corrido del 2019 se han trasladado por libre elección **1.6% del total de afiliados.**

ACREDITACIÓN

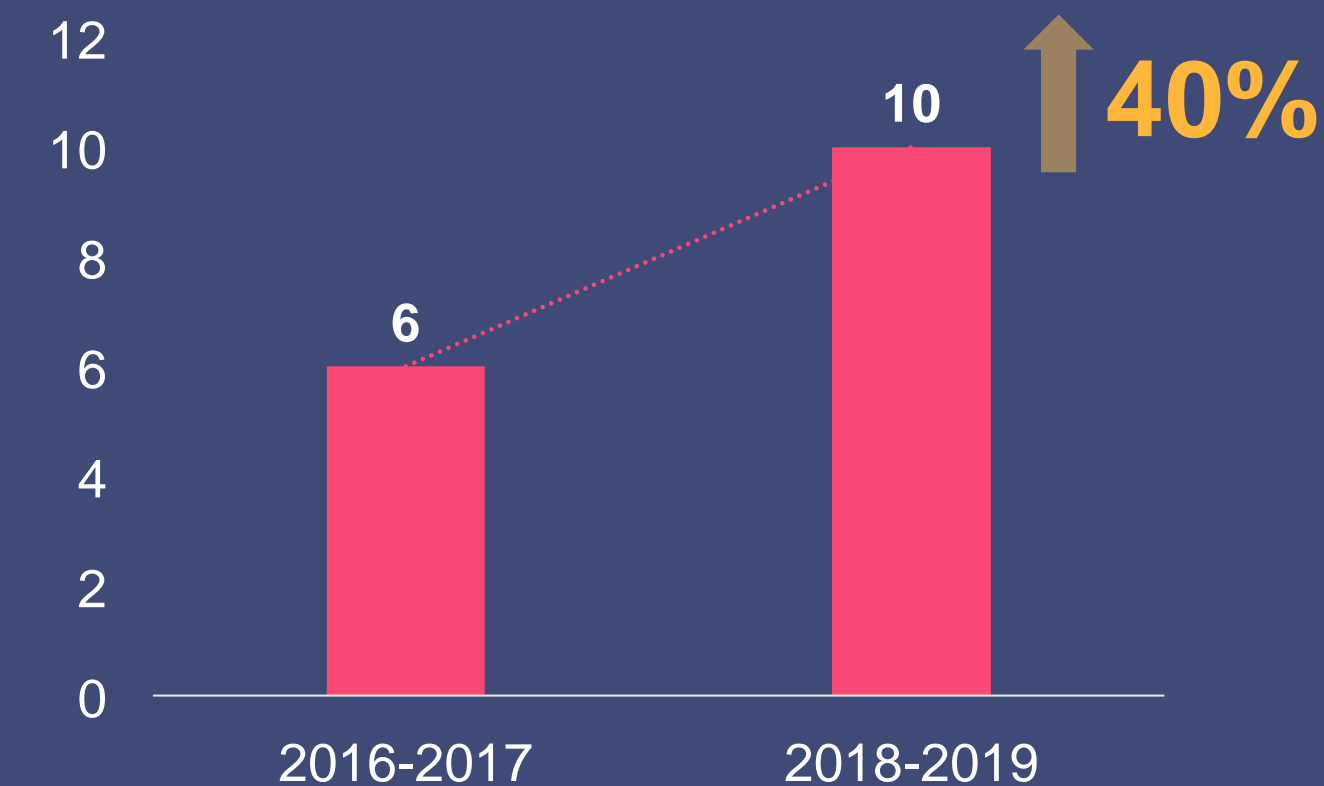
46 IPS
acreditadas
0,44%

10 ▶ Públicas
35 ▶ Privadas
1 ▶ Mixta

10.453 IPS
no acreditadas

932 ▶ Públicas
9.503 ▶ Privadas
18 ▶ Mixtas

IPS Acreditadas nuevas
(primer ciclo)





Hospitales públicos
fortalecidos con
AI HOSPITAL

En la primera fase

10 hospitales
priorizados

\$89.708
millones

▶ En proyectos

\$52.042
millones


▶ Conciliados con
pagadores

\$43.619
millones


▶ Recuperados en
tesorería

\$11.229
millones

▶ Saneamiento
pasivos



AiHospital
Acción Integral en Hospitales

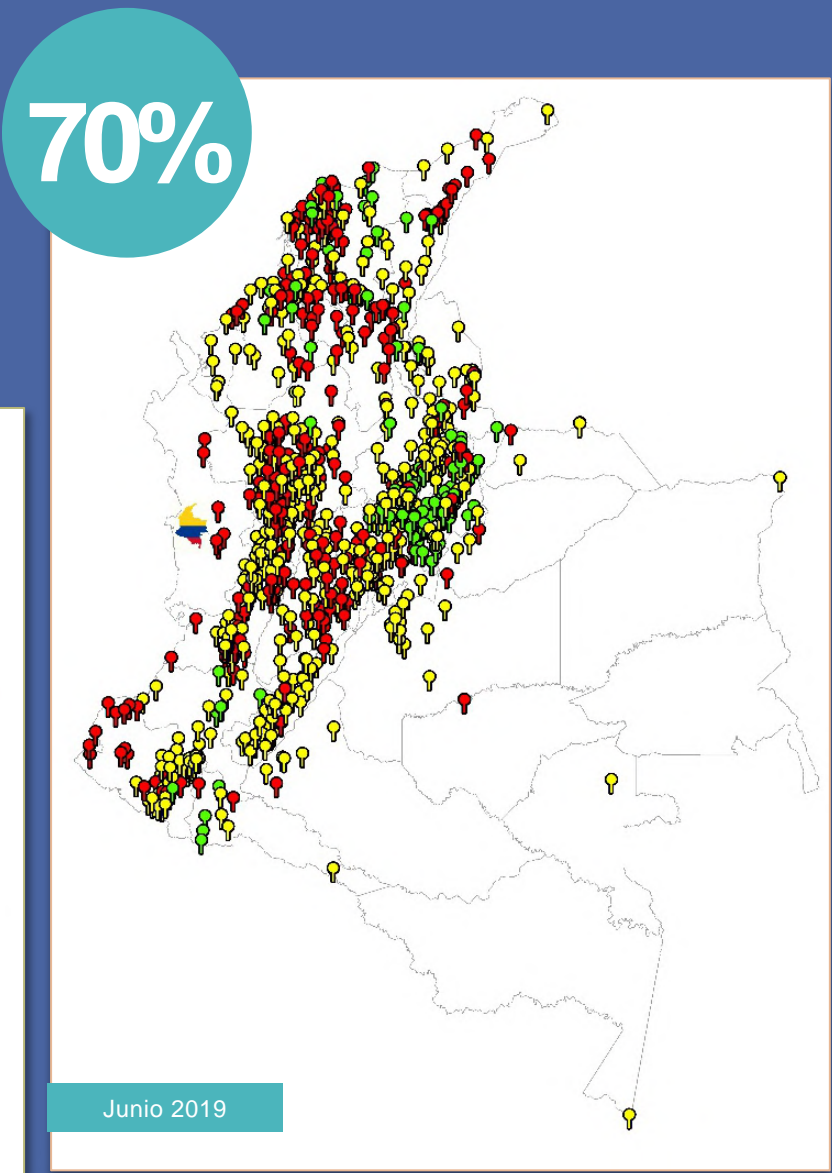
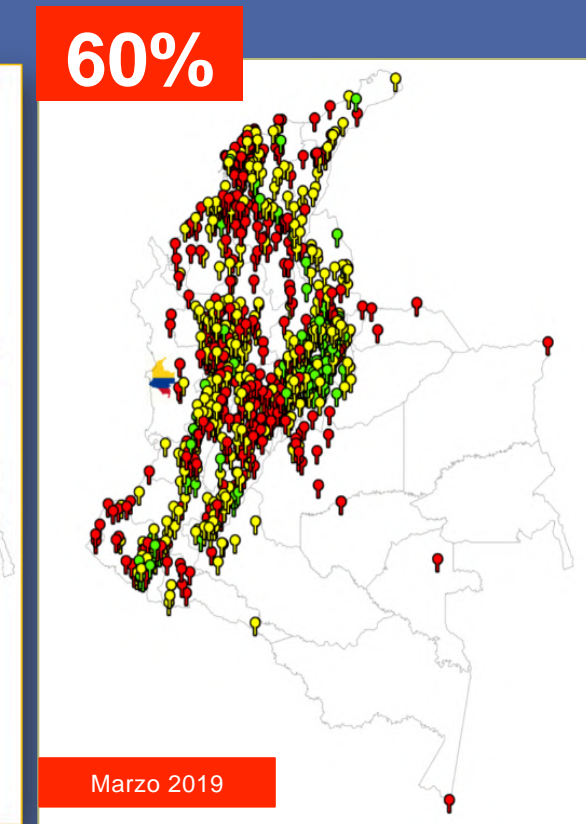
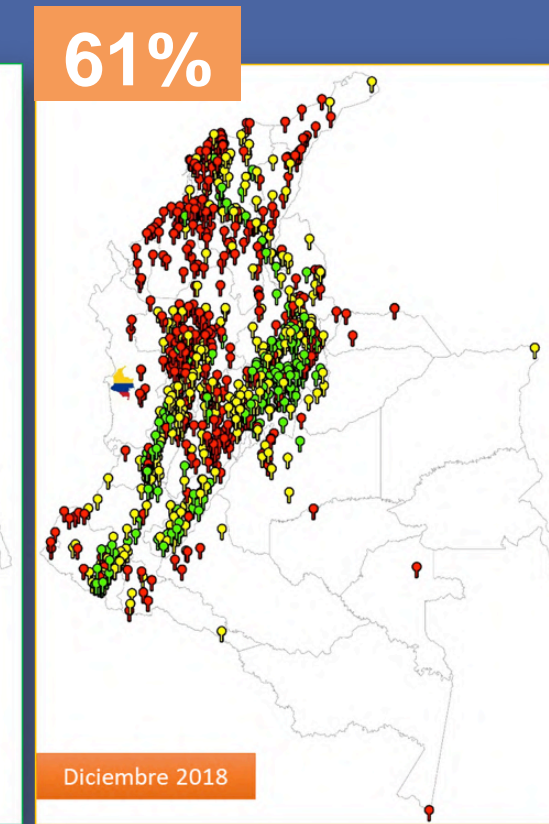
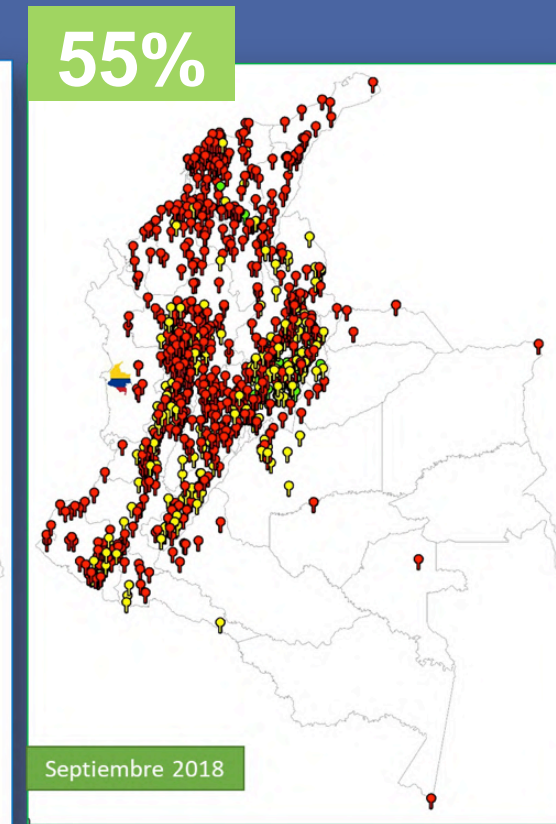
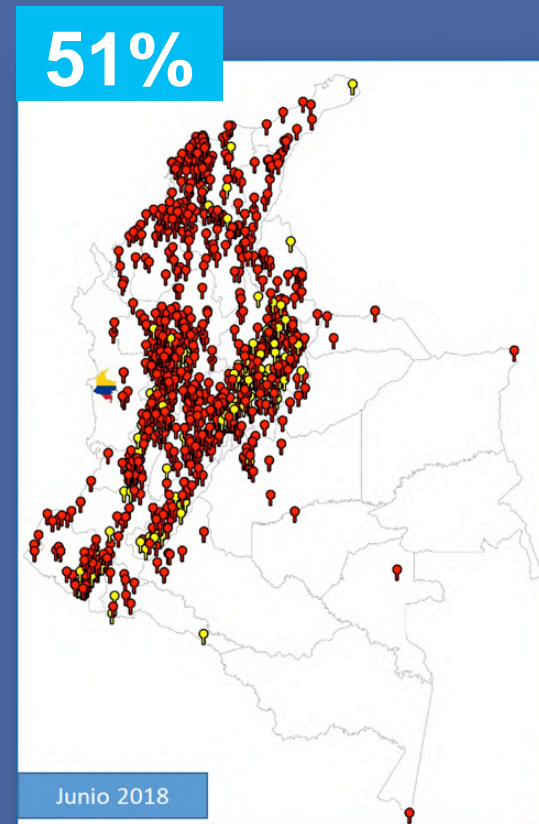
Índice general de gestión **sube:** del **55%**  al **70%**

Evolución en el Indicador Compuesto de Gestión Hospitalaria – Colombia

Hospitales con nivel de gestión deficiente

 **caen 64%**
(de 800 a 289)

127 hospitales se encuentran en el nivel óptimo de gestión 



TRANS- FORMACIÓN DIGITAL

del sector salud

● **Telemedicina y telesalud**

● **Interoperabilidad de la
Historia Clínica Electrónica**

● **Factura electrónica**

● **Analítica**

A FUTURO

- **Reforma de habilitación** de IPS y manual del verificador.

- **Manuales de acreditación** de IPS de baja complejidad y de EPS.

- **Pagos de PyP** atados a resultados utilizando *AiHospital contigo*.

Talento humano.



LEY DE RESIDENTES

reglamentada

Todos los residentes de primera especialización médico-quirúrgica recibirán remuneración.

Pasaremos de **3.200** a **4.800** residentes



La remuneración pasará de

2 a 3
SMMLV

SISTEMA
NACIONAL DE
RESIDENCIAS
MÉDICAS

OTROS TEMAS

en Talento Humano

● **Proyecto de ley:** nuevo estatuto laboral para servidores públicos

● Fortalecimiento de **Rethus**

● **Empoderamiento** del rol de la enfermería

● **Capacitación continua** de médicos generales

● **Revisión** del Servicio Social Obligatorio

The image shows a large, multi-story white building with many windows, identified as Hospital Universitario San José. The building has a classic architectural style with arched windows and a prominent entrance area. In the foreground, there are people sitting on a brick ledge. The sky is overcast. A large, stylized text overlay is positioned on the right side of the image, reading 'sostenibilidad financiera'. The text is white with a blue outline and is set against a white rectangular background with blue dots on either side. The overall image has a blue and red geometric overlay on the left side.

sostenibilidad • financiera •

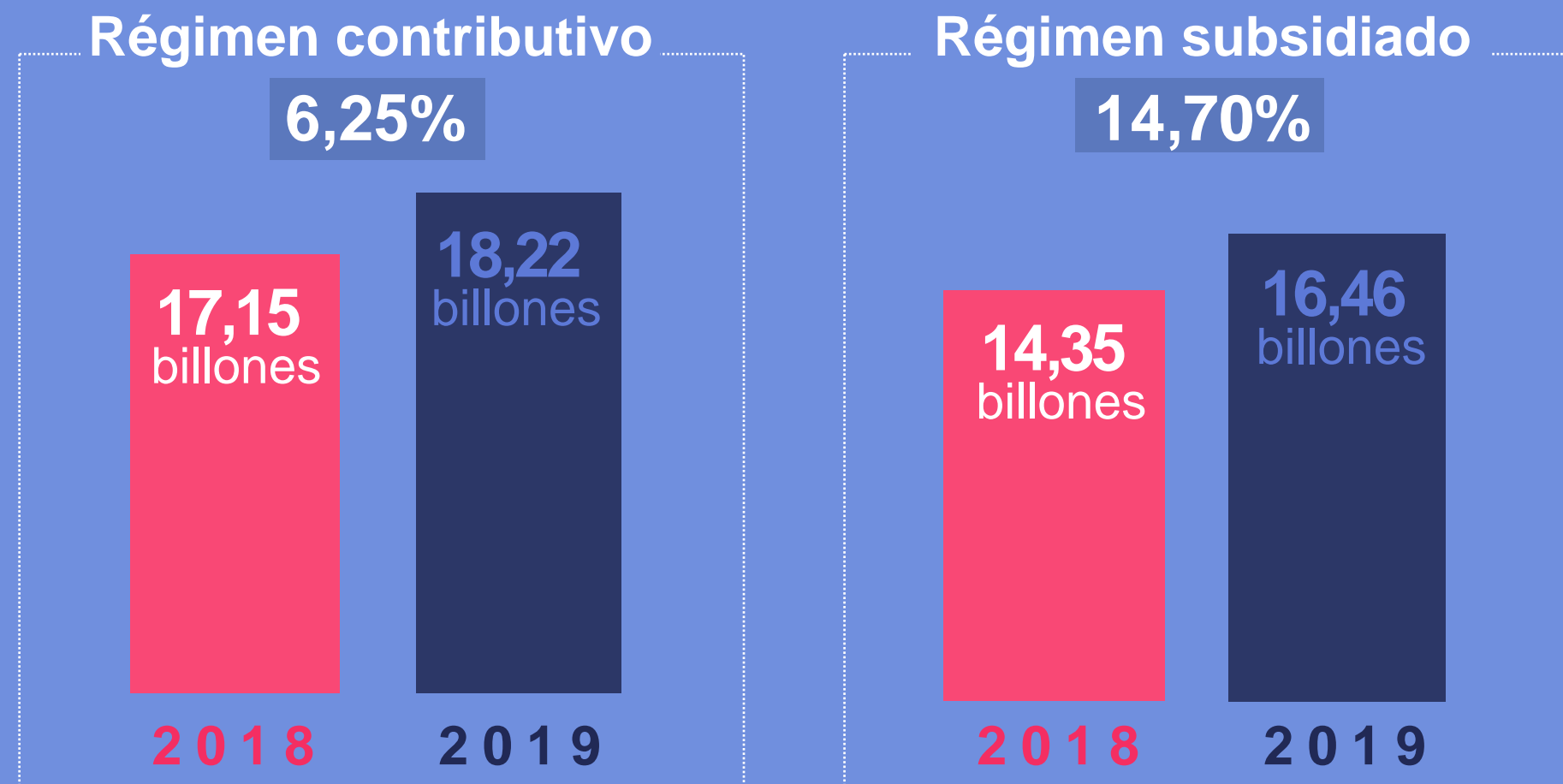
HOSPITAL UNIVERSITARIO SAN JOSE
EMPRESA SOCIAL DEL ESTADO POPAYAN

MAYOR FLUJO CORRIENTE

para el sector salud

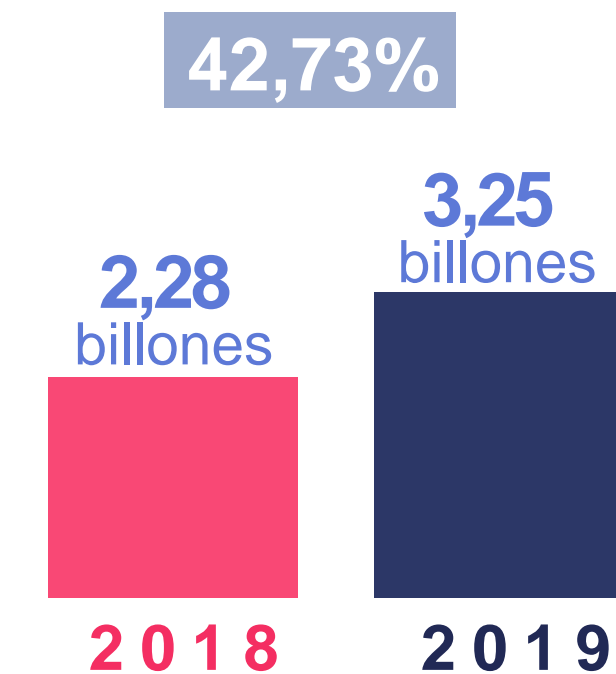
Los giros de recursos a la salud han aumentado 21,2% entre enero y septiembre de 2019 vs. 2018

GIRO PLAN DE BENEFICIOS EN SALUD (PBS) enero - septiembre



GIROS SERVICIOS Y TECNOLOGÍAS NO FINANCIADAS CON CARGO A LA UPC (NO PBS)

enero - septiembre



ACUERDO DE PUNTO FINAL

Componente 1

Saneamiento

Régimen **Contributivo**

Nación

\$5,29 billones

Régimen **Subsidiado**

Entidades Territoriales con cofinanciación de la Nación

\$1,45 billones

Principales políticas para cambiar la manera como pagamos

Componente 2

Punto Final

Centralización del No UPC del Régimen Subsidiado

Techos

Valores Máximos de Recobro

Transformación digital

Política farmacéutica

Mipres

Negociación y compra centralizada

Matriz horizonte de actualización + avanzar en exclusiones

Contribución solidaria para afiliados al RS con capacidad de pago

GIROS Y ACUERDOS

Acuerdo de Punto Final

Giros realizados

- Pago Previo Ajustado a EPS ▶ **\$220** mil millones
- Pago Previo Ajustado por Giro Directo ▶ **\$349** mil millones
- Glosa Transversal ▶ **\$172** mil millones
- Caprecom ▶ **\$369** mil millones

\$1.1 billones

Acuerdos en el Régimen Subsidiado

Entidad Territorial	Recursos acordados Nación M	Recursos acordados Territorio M	Total Recursos
Antioquia	130.000	120.000	250.000
Barranquilla	22.422	99	22.521
Boyacá	0	18.926	18.926
Caldas	17.050	8.565	25.615
Cundinamarca	0	29.000	29.000
Nariño	0	6.272	6.272
Valle del Cauca	98.560	78.320	176.880
Total	268.032	261.182	529.214

Componente 1

Saneamiento

VALORES MÁXIMOS DE RECOBRO

Componente 2

Punto Final

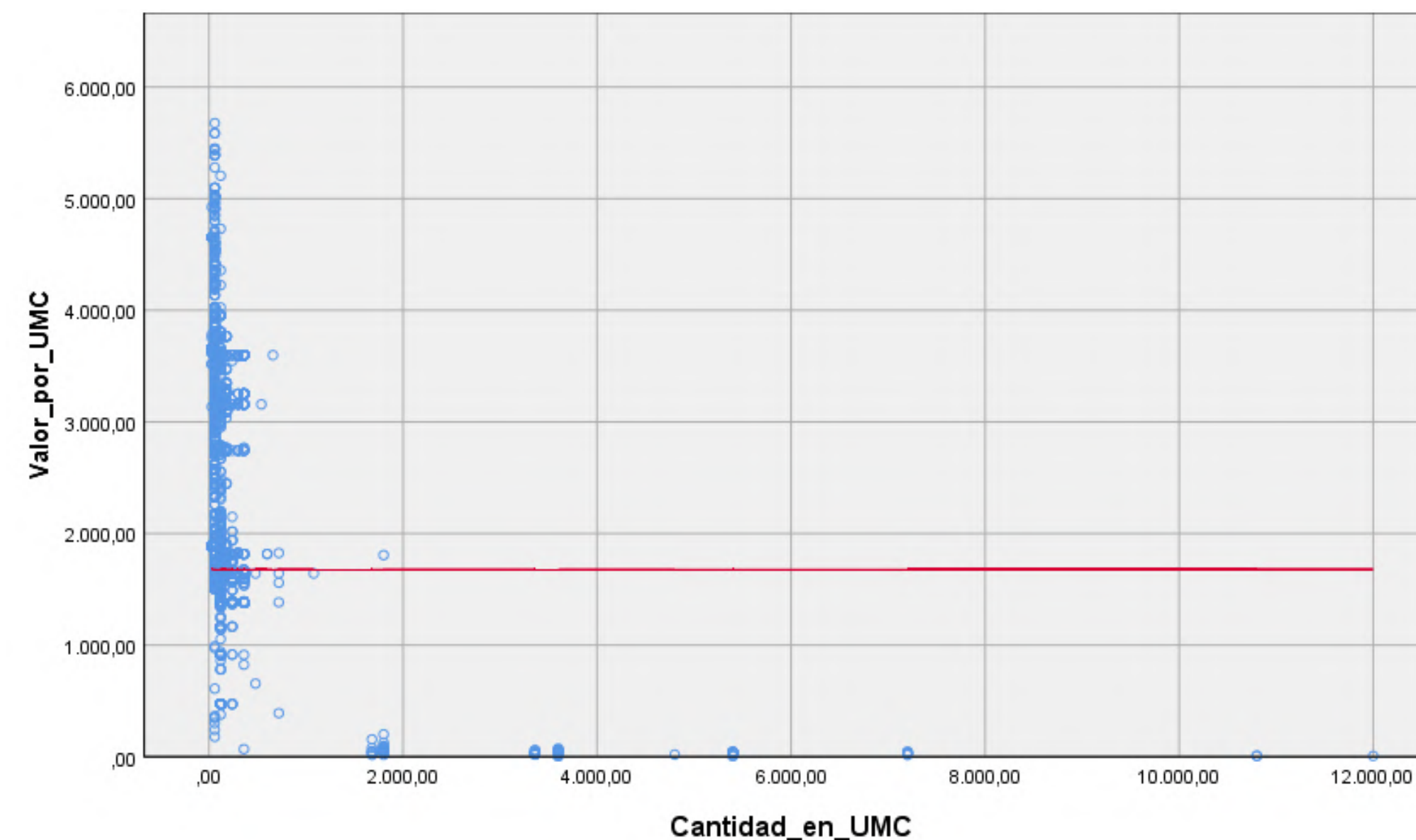
50 grupos terapéuticos incluidos.

1.037 grupos próximos a ingresar.

Esto generará ahorros por

\$1 billón
aproximadamente

Dispersión en recobros de una misma tecnología



Fuente: Cálculo aplicación metodología de VMR. BD Recobros 2017. Valores en pesos

CONTROL DE PRECIOS

a medicamentos

903
medicamentos

tienen precios controlados desde enero del 2019

- Reducción de precios para el consumidor en promedio **50%**.
- Ahorros para el Sistema de Salud por **\$400 mil millones**.

- Otras **4.350** presentaciones comerciales entraron en proceso de regulación de precios.
- Avance en **cambio de metodología** de regulación de precios.

Componente 2

Punto Final

OTROS LOGROS

en financiamiento

Compra centralizada de medicamentos:

- Hepatitis C: ahorros por **\$17 mil millones**

Plan de choque:

\$488 mil millones inyectados al sector.

Cierre 2018

Incremento

de la UPC del **régimen subsidiado** al **95%** del régimen contributivo.

A FUTURO

Mayor cumplimiento de la Ley Estatutaria

- Implementación de los **subsidios parciales**

- **Inclusiones** y exclusiones

- **Techos**

RUTA CRÍTICA SGSSS

- **Mejorar la calidad** de los servicios.
- **Cerrar las brechas en equidad.**
- **Fortalecer el talento humano** en salud.
- **Consolidar el aseguramiento** en salud.
- **Lograr sostenibilidad financiera** del sector.



El gobierno le apuesta al fortalecimiento del SGSSS centrado en la **calidad de la atención a los pacientes**, el mejoramiento de la **salud y su sostenibilidad financiera**.

**La salud
es de todos**

Logros en salud



**La salud
es de todos**

Minsalud